

**CUENTAS ANUALES  
DE LOS CONSORCIOS DE LA COMUNIDAD AUTÓNOMA DE ARAGÓN**

---

---

**CONSORCIOS**

**Consortio Aragonés Sanitario de Alta Resolución**



Dña. Carmen Gracia López, Secretaria del Consejo Rector del Consorcio Aragonés Sanitario de Alta Resolución (Consorcio de Salud),


**CERTIFICA:**

Que el Consejo Rector celebrado el día 31 de mayo de 2010 aprobó las Cuentas Anuales del ejercicio 2009.

Y para que conste a los efectos oportunos, expido el presente certificado en Zaragoza, a 9 de julio de 2010.

Vº Bº LA PRESIDENTA DEL  
CONSEJO RECTOR

  
Fdo. Fernanda Pérez Gurpegui



**DILIGENCIA** hacer constar que las cuentas de la entidad pública

**CONSORCIO ARAGONES SANITARIO DE ALTA RESOLUCIÓN**

Correspondientes al ejercicio 2009 se rinden al Tribunal de Cuentas por  
conducto de la Intervención General

En Zaragoza, 14 de Julio de 2010


LA DIRECTORA GERENTE



Fdo.: Esperanza Aranda Calavia

A

# **CONSORCIO ARAGONES SANITARIO DE ALTA RESOLUCION**





**CUENTAS ANUALES**  
**CONSORCIO ARAGONES SANITARIO DE ALTA RESOLUCIÓN**

---






**1. BALANCE DE SITUACIÓN**







<b>BALANCE DE SITUACIÓN. CSAR</b>			
<b>ACTIVO</b>		<b>2009</b>	<b>2008</b>
<b>A)</b>	<b>INMOVILIZADO</b>	<b>8.900.595,00</b>	<b>5.818.974,33</b>
II.	Inmovilizaciones inmateriales	190.387,00	198.994,45
2.	Propiedad industrial	22.441,83	22.441,83
3.	Aplicaciones informáticas	341.118,94	242.750,94
6.	Amortizaciones	173.173,77-	66.198,32-
III.	Inmovilizaciones materiales	8.710.208,00	5.619.979,88
1.	Terrenos y construcciones	7.030.221,08	4.750.617,97
2.	Instalaciones técnicas y maquinaria	4.257.833,25	3.379.572,81
3.	Utilaje y Mobiliario	1.453.383,46	981.689,44
4.	Otro inmovilizado	314.528,21	275.425,93
5.	Amortizaciones	4.345.758,00	3.767.326,27-
<b>C)</b>	<b>ACTIVO CIRCULANTE</b>	<b>6.749.189,11</b>	<b>643.440,91</b>
I.	Existencias	379.184,65	212.033,26
2.	Materias Primas y Otros Aprovisionamientos	379.184,65	212.033,26
II.	Deudores	6.348.222,90	425.710,53
1.	Deudores Presupuestarios	6.895.348,44	894.679,00
2.	Deudores no presupuestarios	11.622,73	51.092,01
5.	Otros Deudores	413,90	949,21
6.	Provisiones	559.162,17-	521.009,69-
IV.	Tesorería	21.785,20	5.697,12
<b>TOTAL ACTIVO</b>		<b>15.649.787,75</b>	<b>6.462.415,24</b>

<b>BALANCE DE SITUACIÓN. CSAR</b>			
<b>PASIVO</b>		<b>2009</b>	<b>2008</b>
<b>A)</b>	<b>FONDOS PROPIOS</b>	<b>7.277.960,37</b>	<b>2.892.205,04</b>
I.	Patrimonio	4.176.092,87	5.977.440,77
1.	Patrimonio	0,00	1.801.347,90
2.	Patrimonio recibido en adscripción	4.176.092,87	4.176.092,87
III.	Resultados de ejercicios anteriores	1.283.887,83-	1.801.062,58-
2.	Resultados negativos de ejercicios anter.	1.283.887,83-	1.801.062,58-
IV.	Resultados del ejercicio	4.385.755,33	1.284.173,15-
<b>D)</b>	<b>ACREEDORES A CORTO PLAZO</b>	<b>8.371.823,74</b>	<b>3.570.210,20</b>
II.	Deudas con entidades de crédito	0,00	187.658,44
1.	Préstamos y otras deudas	0,00	187.658,44
III.	Acreedores	8.371.823,74	3.382.551,76
1.	Acreedores presupuestarios	7.302.984,86	2.706.114,42
2.	Acreedores no presupuestarios	553.800,81	50,00-
4.	Administraciones Públicas	492.804,72	659.265,86
5.	Otros acreedores	22.236,99	17.221,48
<b>TOTAL PASIVO</b>		<b>15.649.787,75</b>	<b>6.462.415,24</b>









**CUENTAS ANUALES**  
**CONSORCIO ARAGONES SANITARIO DE ALTA RESOLUCIÓN**

---

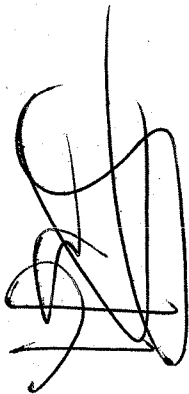
**2. CUENTA DEL RESULTADO ECONÓMICO-PATRIMONIAL**



<b>CUENTA DE RESULTADOS ECONOMICO-PATRIMONIAL. CSAR</b>			
<b>DEBE</b>		<b>2009</b>	<b>2008</b>
<b>A)</b>	<b>GASTOS</b>	<b>23.500.183,58</b>	<b>18.646.990,19</b>
1	Aprovisionamientos	167.151,39-	0,00
a)	Consumos	167.151,39-	0,00
2.	Gastos func. de servicios y prestaciones	23.657.194,44	18.639.653,25
a)	Gastos de personal	16.410.019,30	13.003.421,70
a.1)	Sueldos salarios y asimilados	13.198.396,78	10.420.770,49
a.2)	Cargas sociales	3.211.622,52	2.582.651,21
c)	Dotaciones para amortizaciones inmovilizado	685.407,18	355.158,54
d)	Variación de provisiones de tráfico	38.152,48	42.871,35
d.1)	Var. de prov. y pérdidas de créditos inc	38.152,48	42.871,35
e)	Otros gastos de gestión	6.520.975,91	5.216.841,32
e.1)	Servicios exteriores	6.515.375,05	5.216.472,14
e.2)	Tributos	5.600,86	369,18
f)	Gastos financieros y asimilables	12.779,57	21.360,34
f.1)	Por deudas	12.779,57	21.360,34
4.	Pérdidas y gastos extraordinarios	0,03	7.936,94
c)	Gastos extraordinarios	0,03	5.616,24
d)	Gastos y pérdidas de otros ejercicios	0,00	1.720,70
<b>AHORRO</b>		<b>4.385.755,33</b>	<b>0,00</b>
<b>TOTAL DEBE</b>		<b>27.885.938,41</b>	<b>18.646.990,19</b>

<b>CUENTA DE RESULTADOS ECONOMICO-PATRIMONIAL. CSAR</b>			
<b>HABER</b>		<b>2009</b>	<b>2008</b>
<b>B)</b>	<b>INGRESOS</b>	<b>27.885.938,41</b>	<b>17.362.817,04</b>
1.	Ingresos de gestión ordinaria	1.348.107,64	1.489.139,96
b)	Ingresos por ventas y prestación de servic	1.348.107,64	1.489.139,96
b.1)	Ingresos por ventas y prest. servicios	1.348.107,64	1.489.139,96
2.	Otros ingresos de gestión ordinaria	0,50-	0,00
c)	Otros ingresos de gestión	0,00	31.286,36
c.1)	Ingresos accesorios y otros ingresos de gestión corriente	0,00	31.286,36
f)	Otros intereses e ingresos asimilados	0,50-	0,00
f.1)	Otros intereses	0,50-	0,00
3.	Transferencias y subvenciones	26.537.831,27	0,00
a)	Transferencias corrientes	22.771.011,81	13.953.017,00
d)	Subvenciones de capital	3.766.819,46	1.867.681,28
4.	Ganancias e ingresos extraordinarios	0,00	21.692,44
c)	Ingresos extraordinarios	0,00	3.308,89
d)	Ingresos de ejercicios anteriores	0,00	18.383,55
<b>DESAHORRO</b>		<b>0,00</b>	<b>1.284.173,15</b>
<b>TOTAL HABER</b>		<b>27.885.938,41</b>	<b>17.362.817,04</b>





**CUENTAS ANUALES**  
**CONSORCIO ARAGONES SANITARIO DE ALTA RESOLUCIÓN**

---

**3. ESTADO DE LIQUIDACION DEL PRESUPUESTO**

**3.1.- Liquidación del presupuesto de gastos**







**CUENTAS ANUALES**  
**CONSORCIO ARAGONES SANITARIO DE ALTA RESOLUCIÓN**

---

**3. ESTADO DE LIQUIDACION DEL PRESUPUESTO**

**3.1.1 - Liquidación del presupuesto de gastos por capítulos**



**LIQUIDACIÓN DEL PRESUPUESTO DE GASTOS POR CAPITULOS. CSAR**

Capítulo	CRÉDITOS INICIALES	MODIFICACIONES	CRÉDITOS DEFINITIVOS	GASTOS COMPROMETIDOS	OBLIGACIONES RECONOCIDAS	PORCENTAJE DE EJECUCIÓN	PAGOS	OBLIGACIONES PTES. DE PAGO
1	14.105.000,00	2.406.195,68	16.511.195,68	16.412.123,30	16.412.123,30	99,40	15.188.783,97	1.223.339,33
2	4.356.350,00	4.364.816,13	8.721.166,13	8.892.469,13	8.892.469,13	101,96	4.540.186,58	4.352.282,55
3	85.000,00	0,00	85.000,00	12.779,57	12.779,57	15,03	12.775,93	3,64
Operaciones Corrientes	18.546.350,00	6.771.011,81	25.317.361,81	25.317.372,00	25.317.372,00	100,00	19.741.746,48	5.575.625,52
6	3.800.000,00	33.180,54	3.766.819,46	3.766.807,45	3.766.807,45	100,00	2.130.974,18	1.635.833,27
Operaciones de Capital	3.800.000,00	33.180,54	3.766.819,46	3.766.807,45	3.766.807,45	100,00	2.130.974,18	1.635.833,27
Operaciones No Financieras	22.346.350,00	6.737.831,27	29.084.181,27	29.084.179,45	29.084.179,45	100,00	21.872.657,10	7.211.522,35
Operaciones Financieras	0,00	0,00	0,00	0,00	0,00	0,00	0,00	0,00
<b>Total General</b>	<b>22.346.350,00</b>	<b>6.737.831,27</b>	<b>29.084.181,27</b>	<b>29.084.179,45</b>	<b>29.084.179,45</b>	<b>100,00</b>	<b>21.872.720,66</b>	<b>7.211.458,79</b>

**CUENTAS ANUALES**  
**CONSORCIO ARAGONES SANITARIO DE ALTA RESOLUCIÓN**

---

 **3. ESTADO DE LIQUIDACION DEL PRESUPUESTO**

**3.1. 2- Liquidación del presupuesto de gastos por artículos**



LIQUIDACIÓN DEL PRESUPUESTO DE GASTOS POR ARTÍCULOS. CSAR

Artículo	CRÉDITOS INICIALES	MODIFICACIONES	CRÉDITOS DEFINITIVOS	GASTOS COMPROMETIDOS	OBLIGACIONES RECONOCIDAS	PORCENTAJE DE EJECUCIÓN	PAGOS	OBLIGACIONES PTES. DE PAGO
18	14.105.000,00	2.406.195,68	16.511.195,68	16.412.123,30	16.412.123,30	99,40	15.188.783,97	1.223.339,33
20	178.000,00	56.000,00	234.000,00	226.893,70	226.893,70	96,96	72.114,63	154.779,07
21	278.000,00	560.000,00	838.000,00	1.002.940,80	1.002.940,80	119,68	323.480,96	679.459,84
22	3.057.350,00	3.178.816,13	6.236.166,13	6.281.035,21	6.281.035,21	100,72	3.334.499,25	2.946.535,96
23	150.000,00	41.000,00	191.000,00	168.622,86	168.622,86	88,28	167.502,34	1.120,52
26	693.000,00	529.000,00	1.222.000,00	1.212.976,56	1.212.976,56	99,26	642.589,40	570.387,16
31	85.000,00	0,00	85.000,00	12.779,57	12.779,57	15,03	12.775,93	3,64
60	3.800.000,00	33.180,54-	3.766.819,46	3.766.807,45	3.766.807,45	100,00	2.130.974,18	1.635.833,27
<b>Total General</b>	<b>22.346.350,00</b>	<b>6.737.831,27</b>	<b>29.084.181,27</b>	<b>29.084.179,45</b>	<b>29.084.179,45</b>	<b>100,00</b>	<b>21.872.720,66</b>	<b>7.211.458,79</b>





**CUENTAS ANUALES  
CONSORCIO ARAGONES SANITARIO DE ALTA RESOLUCIÓN**

---

 **3. ESTADO DE LIQUIDACION DEL PRESUPUESTO**

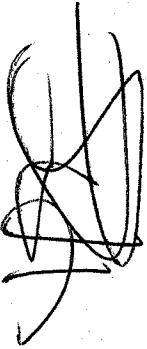
**3.1.3- Liquidación del presupuesto de gastos por conceptos**






**LIQUIDACIÓN DEL PRESUPUESTO DE GASTOS POR CONCEPTOS. CSAR**

Concepto	CRÉDITOS INICIALES	MODIFICACIONES	CRÉDITOS DEFINITIVOS	GASTOS COMPROMETIDOS	OBLIGACIONES RECONOCIDAS	PORCENTAJE DE EJECUCIÓN	PAGOS	OBLIGACIONES PTES. DE PAGO
183 Personal laboral fijo de Instituciones Sanitarias	3.006.000,00	719.195,68	3.725.195,68	3.705.451,06	3.705.451,06	99,47	3.662.354,33	43.096,73
184 Personal laboral eventual	8.075.000,00	1.327.000,00	9.402.000,00	9.492.945,72	9.492.945,72	100,97	9.332.530,84	160.414,88
186 Cuotas, prest. y gtos soc. de Pers Inst. Sanitar.	3.024.000,00	360.000,00	3.384.000,00	3.213.726,52	3.213.726,52	94,97	2.193.898,80	1.019.827,72
202 Arrendamientos de edificios y otras construcciones	50.000,00	52.000,00	102.000,00	102.380,20	102.380,20	100,37	51.820,16	50.560,04
203 Arrendamientos maquinaria, instalación y utilaje	128.000,00	4.000,00	132.000,00	124.513,50	124.513,50	94,33	20.294,47	104.219,03
213 Rep. y conserv. maquinaria, instalaciones, utilaje	278.000,00	560.000,00	838.000,00	1.002.940,80	1.002.940,80	119,68	323.480,96	679.459,84
220 Material de oficina	0,00	131.000,00	131.000,00	155.050,23	155.050,23	118,36	103.772,97	51.277,26
221 Suministros	1.440.950,00	1.524.000,00	2.964.950,00	2.952.762,10	2.952.762,10	99,59	1.369.761,74	1.583.000,36
222 Comunicaciones	17.800,00	102.000,00	119.800,00	120.441,86	120.441,86	100,54	68.768,15	51.673,71
223 Transporte	26.000,00	61.000,00	87.000,00	84.588,86	84.588,86	97,23	42.246,38	42.342,48
224 Primas de seguros	70.300,00	158.000,00	228.300,00	223.581,22	223.581,22	97,93	104.693,22	118.688,00
225 Tributos	300,00	6.000,00	6.300,00	5.600,86	5.600,86	88,90	5.600,86	0,00
227 Trabajos realizados por otras empresas	1.502.000,00	1.196.816,13	2.698.816,13	2.739.010,08	2.739.010,08	101,49	1.639.655,93	1.099.354,15
230 Dietas	60.000,00	0,00	60.000,00	34.846,89	34.846,89	58,08	34.790,79	56,10
231 Locomoción	90.000,00	41.000,00	131.000,00	133.775,97	133.775,97	102,12	132.711,55	1.064,42
261 Conciertos para Asistencia Sanitaria	693.000,00	529.000,00	1.222.000,00	1.212.976,56	1.212.976,56	99,26	642.589,40	570.387,16
310 Intereses de préstamos del interior	85.000,00	0,00	85.000,00	12.779,57	12.779,57	15,03	12.775,93	3,64
602 Edificios y otras construcciones	1.985.000,00	0,00	1.985.000,00	2.276.239,75	2.276.239,75	114,67	1.558.688,77	717.550,98
603 Maquinaria, instalación y utilaje	1.240.500,00	33.160,54	1.207.319,46	892.222,50	892.222,50	73,90	295.360,76	596.861,74
605 Mobiliario y enseres	274.793,00	0,00	274.793,00	454.581,49	454.581,49	165,43	210.468,17	244.113,32
606 Equipos para procesos de información	25.500,00	0,00	25.500,00	30.357,08	30.357,08	119,05	5.802,23	24.554,85




**LIQUIDACIÓN DEL PRESUPUESTO DE GASTOS POR CONCEPTOS. CSAR**



Concepto	CRÉDITOS INICIALES	MODIFICACIONES	CRÉDITOS DEFINITIVOS	GASTOS COMPROMETIDOS	OBLIGACIONES RECONOCIDAS	PORCENTAJE DE EJECUCIÓN	PAGOS	OBLIGACIONES PTES. DE PAGO
608	115.000,00	0,00	115.000,00	16.761,23	16.761,23	14,57	3.875,73	12.885,50
609	159.207,00	0,00	159.207,00	96.645,40	96.645,40	60,70	56.778,52	39.866,88
<b>Total General</b>	<b>22.346.350,00</b>	<b>6.737.831,27</b>	<b>29.084.181,27</b>	<b>29.084.179,45</b>	<b>29.084.179,45</b>	<b>100,00</b>	<b>21.872.720,66</b>	<b>7.211.458,79</b>


**CUENTAS ANUALES  
CONSORCIO ARAGONES SANITARIO DE ALTA RESOLUCIÓN**

---

 **3. ESTADO DE LIQUIDACION DEL PRESUPUESTO**


**3.1.4- Liquidación del presupuesto de gastos por partida  
presupuestaria**






**LIQUIDACIÓN DEL PRESUPUESTO DE GASTOS POR PARTIDAS. CSAR**

SECCION	90	Consorcio Aragonés Sanitario Alta Resol.						
Programa	4123	Asistencia Sanitaria Medio Rural (CASAR)						
Subconcepto/Financiación	CRÉDITOS INICIALES	MODIFICACIONES	CRÉDITOS DEFINITIVOS	GASTOS COMPROMETIDOS	OBLIGACIONES RECONOCIDAS	PORCENTAJE DE EJECUCIÓN	PAGOS	OBLIGACIONES PTES. DE PAGO
183002/91002	3.006.000,00	719.195,68	3.725.195,68	3.705.451,06	3.705.451,06	99,47	3.662.354,33	43.096,73
184000/91002	8.075.000,00	1.327.000,00	9.402.000,00	9.492.945,72	9.492.945,72	100,97	9.332.530,84	160.414,88
186000/91002	2.984.000,00	239.000,00	3.223.000,00	3.173.700,51	3.173.700,51	98,47	2.167.027,79	1.006.672,72
186003/91002	40.000,00	121.000,00	161.000,00	40.026,01	40.026,01	24,86	26.871,01	13.155,00
202000/91002	50.000,00	52.000,00	102.000,00	102.380,20	102.380,20	100,37	51.820,16	50.560,04
203000/91002	128.000,00	4.000,00	132.000,00	124.513,50	124.513,50	94,33	20.294,47	104.219,03
213000/91002	278.000,00	560.000,00	838.000,00	1.002.940,80	1.002.940,80	119,68	323.480,96	679.459,84
220000/91002	0,00	131.000,00	131.000,00	155.050,23	155.050,23	118,36	103.772,97	51.277,26
221000/91002	54.000,00	59.000,00	113.000,00	112.692,25	112.692,25	99,73	77.939,48	34.752,77
221002/91002	9.450,00	1.000,00	10.450,00	3.396,35	3.396,35	32,50	2.872,74	523,61
221003/91002	85.300,00	107.000,00	192.300,00	198.355,77	198.355,77	103,15	157.203,72	41.152,05
221004/91002	34.300,00	44.000,00	78.300,00	78.790,54	78.790,54	100,63	39.210,53	39.580,01
221005/91002	442.500,00	307.000,00	749.500,00	696.484,69	696.484,69	92,93	191.514,71	504.969,98
221006/91002	326.400,00	372.000,00	698.400,00	722.314,79	722.314,79	103,42	458.779,98	263.534,81
221012/91002	63.000,00	58.000,00	121.000,00	124.039,15	124.039,15	102,51	60.868,88	63.180,27
221014/91002	60.000,00	0,00	60.000,00	115.046,00	115.046,00	191,74	370,23	114.675,77
221019/91002	366.000,00	576.000,00	942.000,00	901.642,56	901.642,56	95,72	381.011,47	520.631,09
222000/91002	13.500,00	95.000,00	108.500,00	107.831,54	107.831,54	99,38	61.842,17	45.989,37
222001/91002	4.300,00	7.000,00	11.300,00	12.610,32	12.610,32	111,60	6.925,98	5.684,34




**LIQUIDACIÓN DEL PRESUPUESTO DE GASTOS POR PARTIDAS. CSAR**

SECCION	Programa	Subconcepto	CRÉDITOS INICIALES	MODIFICACIONES	CRÉDITOS DEFINITIVOS	GASTOS COMPROMETIDOS	OBLIGACIONES RECONOCIDAS	PORCENTAJE DE EJECUCIÓN	PAGOS	OBLIGACIONES PTES. DE PAGO
90	4123	Transporte	26.000,00	61.000,00	87.000,00	84.588,86	84.588,86	97,23	42.246,38	42.342,48
		Primas de Edificios y locales	4.500,00	0,00	4.500,00	0,00	0,00	0,00	0,00	0,00
		Primas de vehiculos	700,00	0,00	700,00	0,00	0,00	0,00	0,00	0,00
		Otros riesgos	65.100,00	158.000,00	223.100,00	223.581,22	223.581,22	100,22	104.693,22	118.888,00
		Tributos locales	300,00	6.000,00	6.300,00	5.600,86	5.600,86	88,90	5.600,86	0,00
		Limpieza y aseo	725.000,00	228.000,00	953.000,00	894.663,76	894.663,76	93,88	416.028,37	478.635,39
		Estudios y trabajos técnicos	24.000,00	38.000,00	62.000,00	90.783,28	90.783,28	146,42	51.038,53	39.744,75
		Otros trabajos realizados por otras empresas	753.000,00	930.816,13	1.683.816,13	1.753.563,04	1.753.563,04	104,14	1.172.589,03	580.974,01
		Dietas	60.000,00	0,00	60.000,00	34.846,89	34.846,89	58,08	34.790,79	56,10
		Locomoción	90.000,00	41.000,00	131.000,00	133.775,97	133.775,97	102,12	132.711,55	1.084,42
		Resonancia nuclear magnética	693.000,00	529.000,00	1.222.000,00	1.212.976,56	1.212.976,56	99,26	642.589,40	570.387,16
		Intereses de préstamos del interior	85.000,00	0,00	85.000,00	12.779,57	12.779,57	15,03	12.775,93	3,64
		Edificios y otras construcciones	1.985.000,00	0,00	1.985.000,00	2.276.239,75	2.276.239,75	114,67	1.558.688,77	717.550,98
		Maquinaria, instalación y utilaje	1.240.500,00	33.180,54	1.207.319,46	892.222,50	892.222,50	73,90	295.360,76	596.861,74
		Mobiliario y enseres	274.793,00	0,00	274.793,00	454.581,49	454.581,49	165,43	210.468,17	244.113,32
		Equipos para procesos de información	25.500,00	0,00	25.500,00	30.357,08	30.357,08	119,05	5.802,23	24.554,85
		Otro inmovilizado material	115.000,00	0,00	115.000,00	16.761,23	16.761,23	14,57	3.875,73	12.885,50
		Inmovilizado Inmaterial	159.207,00	0,00	159.207,00	96.645,40	96.645,40	60,70	56.778,52	39.866,88
		<b>Total Programa</b>	<b>22.346.350,00</b>	<b>6.737.831,27</b>	<b>29.084.181,27</b>	<b>29.084.179,45</b>	<b>29.084.179,45</b>	<b>100,00</b>	<b>21.872.720,66</b>	<b>7.211.458,79</b>



14

**LIQUIDACIÓN DEL PRESUPUESTO DE GASTOS POR PARTIDAS. CSAR**

SECCION	Programa	Subconcepto	CRÉDITOS INICIALES	MODIFICACIONES	CRÉDITOS DEFINITIVOS	GASTOS COMPROMETIDOS	OBLIGACIONES RECONOCIDAS	PORCENTAJE DE EJECUCIÓN	PAGOS	OBLIGACIONES PTES. DE PAGO
90		Consortio Aragonés Sanitario Alta Resol.								
4123		Asistencia Sanitaria Medio Rural (CASAR)								
		Total SECCION	22.346.350,00	6.737.831,27	29.084.181,27	29.084.179,45	29.084.179,45	100,00	21.872.720,66	7.211.458,79
		Total General	22.346.350,00	6.737.831,27	29.084.181,27	29.084.179,45	29.084.179,45	100,00	21.872.720,66	7.211.458,79

**CUENTAS ANUALES  
CONSORCIO ARAGONES SANITARIO DE ALTA RESOLUCIÓN**


---

*[Handwritten mark]*

**3. ESTADO DE LIQUIDACION DEL PRESUPUESTO**

**3.2.- Presupuesto de ingresos**

*[Handwritten signature]*








**CUENTAS ANUALES  
CONSORCIO ARAGONES SANITARIO DE ALTA RESOLUCIÓN**

---

**3. ESTADO DE LIQUIDACION DEL PRESUPUESTO**

**3.2.1- Presupuesto de ingresos por capítulos**



**LIQUIDACIÓN DEL PRESUPUESTO DE INGRESOS POR CAPÍTULOS. CSAR**


Capítulo	CREDITOS INICIALES	MODIFICACIONES	DEFINITIVO	DERECHOS RECONOC. NETOS	PORCENTAJE DE EJECUCION	RECAUDACION NETA	DERECHOS CANCELADOS	DERECH. PDTES. DE COBRO
3	2.546.350,00	0,00	2.546.350,00	1.348.107,64	52,94	1.045.330,49	0,00	302.777,15
4	16.000.000,00	6.771.011,81	22.771.011,81	22.771.011,80	100,00	16.771.011,80	0,00	6.000.000,00
Operaciones Corrientes	18.546.350,00	6.771.011,81	25.317.361,81	24.119.119,44	95,27	17.816.342,29	0,00	6.302.777,15
7	3.800.000,00	33.180,54-	3.766.819,46	3.766.819,46	100,00	3.766.819,46	0,00	0,00
Operaciones de Capital	3.800.000,00	33.180,54-	3.766.819,46	3.766.819,46	100,00	3.766.819,46	0,00	0,00
Operaciones No Financieras	22.346.350,00	6.737.831,27	29.084.181,27	27.885.938,90	95,88	21.583.161,75	0,00	6.302.777,15
Operaciones Financieras	0,00	0,00	0,00	0,00	0,00	0,00	0,00	0,00
<b>Total General</b>	<b>22.346.350,00</b>	<b>6.737.831,27</b>	<b>29.084.181,27</b>	<b>27.885.938,90</b>	<b>95,88</b>	<b>21.583.161,75</b>	<b>0,00</b>	<b>6.302.777,15</b>



**CUENTAS ANUALES**  
**CONSORCIO ARAGONES SANITARIO DE ALTA RESOLUCIÓN**

---

**3. ESTADO DE LIQUIDACION DEL PRESUPUESTO**

**3.2.2- Presupuesto de ingresos por artículo**







**LIQUIDACIÓN DEL PRESUPUESTO DE INGRESOS POR ARTÍCULOS. CSAR**

Artículo	CREDITOS INICIALES	MODIFICACIONES	DEFINITIVO	DERECHOS RECONOC. NETOS	PORCENTAJE DE EJECUCION	RECAUDACION NETA	DERECHOS CANCELADOS	DERECH. PDTES. DE COBRO
31	2.546.350,00	0,00	2.546.350,00	1.348.107,64	52,94	1.045.330,49	0,00	302.777,15
45	16.000.000,00	6.771.011,81	22.771.011,81	22.771.011,80	100,00	16.771.011,80	0,00	6.000.000,00
75	3.800.000,00	33.180,54-	3.766.819,46	3.766.819,46	100,00	3.766.819,46	0,00	0,00
<b>Total General</b>	<b>22.346.350,00</b>	<b>6.737.831,27</b>	<b>29.084.181,27</b>	<b>27.885.938,90</b>	<b>95,88</b>	<b>21.583.161,75</b>	<b>0,00</b>	<b>6.302.777,15</b>


**CUENTAS ANUALES**  
**CONSORCIO ARAGONES SANITARIO DE ALTA RESOLUCIÓN**

---



**3. ESTADO DE LIQUIDACION DEL PRESUPUESTO**

**3.2.3- Presupuesto de ingresos por conceptos**






**LIQUIDACIÓN DEL PRESUPUESTO DE INGRESOS POR CONCEPTOS. CSAR**

Concepto	CREDITOS INICIALES	MODIFICACIONES	DEFINITIVO	DERECHOS RECONOC. NETOS	PORCENTAJE DE EJECUCIÓN	RECAUDACION NETA	DERECHOS CANCELADOS	DERECH. PDTES. DE COBRO
315 Prestación de Servicios de Salud y Consumo	2.546.350,00	0,00	2.546.350,00	1.348.107,64	52,94	1.045.330,49	0,00	302.777,15
450 De la Comunidad Autónoma de Aragón	16.000.000,00	6.771.011,81	22.771.011,81	22.771.011,80	100,00	16.771.011,80	0,00	6.000.000,00
750 De la Comunidad Autónoma de Aragón	3.800.000,00	33.180,54-	3.766.819,46	3.766.819,46	100,00	3.766.819,46	0,00	0,00
<b>Total General</b>	<b>22.346.350,00</b>	<b>6.737.831,27</b>	<b>29.084.181,27</b>	<b>27.885.938,90</b>	<b>95,88</b>	<b>21.563.161,75</b>	<b>0,00</b>	<b>6.302.777,15</b>

**CUENTAS ANUALES**  
**CONSORCIO ARAGONES SANITARIO DE ALTA RESOLUCIÓN**

---

**3. ESTADO DE LIQUIDACION DEL PRESUPUESTO**

**3.2.4- Presupuesto de ingresos por partidas presupuestarias**



*[Handwritten signature]*

**LIQUIDACIÓN DEL PRESUPUESTO DE INGRESOS POR PARTIDAS. CSAR**

Subconcepto/Financiación	CREDITOS INICIALES	MODIFICACIONES	DEFINITIVO	DERECHOS RECONOC. NETOS	PORCENTAJE DE EJECUCIÓN	RECAUDACION NETA	DERECHOS CANCELADOS	DERECH. PDTES. DE COBRO
315000/91003 S.A.S. Ingresos por servicios en hospitales	1.490.350,00	0,00	1.490.350,00	421.428,89	28,28	275.207,65	0,00	146.221,24
315001/91003 Prestación de Servicios en residencias	1.056.000,00	0,00	1.056.000,00	926.678,75	87,75	770.122,84	0,00	156.555,91
450000/91003 Transferencias de la Comunidad Autónoma de Aragón	16.000.000,00	6.771.011,81	22.771.011,81	22.771.011,80	100,00	16.771.011,80	0,00	6.000.000,00
750000/91003 Transferencias de la Comunidad Autónoma de Aragón	3.800.000,00	33.180,54-	3.766.819,46	3.766.819,46	100,00	3.766.819,46	0,00	0,00
<b>Total General</b>	<b>22.346.350,00</b>	<b>6.737.831,27</b>	<b>29.084.181,27</b>	<b>27.885.938,90</b>	<b>95,88</b>	<b>21.583.161,75</b>	<b>0,00</b>	<b>6.302.777,15</b>




**CUENTAS ANUALES**  
**CONSORCIO ARAGONES SANITARIO DE ALTA RESOLUCIÓN**

---




**3. ESTADO DE LIQUIDACION DEL PRESUPUESTO**

**3.3.- Resultado presupuestario**





**RESULTADO PRESUPUESTARIO EJERCICIO 2009**



Componentes	Derechos reconocidos netos	Obligaciones reconocidas netas	Ajustes	Resultado presupuestario
a) Operaciones corrientes	24.119.119,44	25.317.372,00		
b) Otras operaciones no financieras	3.766.819,46	3.766.807,45		
<b>I. Total operaciones no financieras (a+b)</b>	<b>27.885.938,90</b>	<b>29.084.179,45</b>		
<b>II. Activos financieros</b>	<b>0,00</b>	<b>0,00</b>		
<b>III. Pasivos financieros</b>	<b>0,00</b>	<b>0,00</b>		
<b>RESULTADO PRESUPUESTARIO DEL EJERCICIO (I+II+III)</b>				
4. Créditos gastados financiados con remanente de tesorería para gastos generales			0,00	-1.198.240,55
5. Desviaciones de financiación negativas del ejercicio			0,00	
6. Desviaciones de financiación positivas del ejercicio			0,00	0,00
<b>RESULTADO PRESUPUESTARIO AJUSTADO</b>				
				<b>-1.198.240,55</b>

**CUENTAS ANUALES  
CONSORCIO ARAGONES SANITARIO DE ALTA RESOLUCIÓN**

---



**4. MEMORIA**





**CUENTAS ANUALES  
CONSORCIO ARAGONES SANITARIO DE ALTA RESOLUCIÓN**

---

7

**4.1. ORGANIZACIÓN**





## CUENTAS ANUALES CONSORCIO ARAGONES SANITARIO DE ALTA RESOLUCIÓN

---

### 4.1. Organización

#### 4.1.1. Constitución

El CONSORCIO ARAGONES SANITARIO DE ALTA RESOLUCIÓN (en adelante, el Consorcio de Salud), se crea mediante la Orden de 5 de octubre de 2006, del Departamento de Salud y Consumo por modificación del Consorcio Hospitalario de Jaca, constituido por convenio de colaboración entre la Diputación General de Aragón y el Ayuntamiento de Jaca el 28 de julio de 1994.

El Consorcio se constituye como una entidad jurídica pública, de carácter asociativo y voluntario, con personalidad jurídica propia y plena capacidad de obrar y se encuentra integrado por:

- El Departamento responsable de Salud del Gobierno de Aragón
- El Ayuntamiento de Jaca
- El Ayuntamiento de Ejea de los Caballeros
- El Ayuntamiento de Tarazona
- El Ayuntamiento de Fraga
- La Mutua de Accidentes de Trabajo y Enfermedades Profesionales de la Seguridad Social nº 11 (MAZ)

#### 4.1.2. Actividad

El Consorcio de Salud se configura como una entidad del Sistema de Salud de Aragón, adscrito funcionalmente a la Administración Sanitaria del Gobierno de Aragón, conforme a lo previsto en el artículo 25 de la Ley 6/2002, de 15 de abril, de Salud de Aragón.

El Consorcio de Salud tiene por objeto dirigir y coordinar la gestión de los centros, servicios y establecimientos de protección de la salud, y de la atención sanitaria, comprometidos en el área territorial que se le asigne por el Departamento responsable de Salud y que en todo caso deberá comprender los términos municipales de Ejea de los Caballeros, Jaca, Tarazona y Fraga.

Los Centros Sanitarios de Alta Resolución conforman un modelo asistencial con el que se pretende garantizar la accesibilidad óptima de los ciudadanos a los dispositivos sanitarios especializados, disminuir los tiempos de demora y descentralizar sin merma de la calidad.

En el desarrollo de las acciones sobre protección de la salud, La actuación del Consorcio se inspira en los principios contemplados en el artículo 2 de la Ley 6/2002, de 15 de abril.



## CUENTAS ANUALES CONSORCIO ARAGONES SANITARIO DE ALTA RESOLUCIÓN

---

### 4.1.3. Régimen Jurídico

El Consorcio de Salud se rige por sus Estatutos aprobados y que figuran como anexo en la Orden de 5 de octubre de 2006 (véase punto 4.1.1.) y modificados por Orden de 16 de julio de 2009 (BOA número 146 de 30 de julio de 2009).

### 4.1.4. Régimen económico - financiero contable

De acuerdo con sus Estatutos, el Consorcio de Salud estará sometido al régimen de contabilidad pública y se regirá por el Plan General de Contabilidad Pública de la Comunidad Autónoma de Aragón y al régimen de control financiero en los términos establecidos en el texto refundido de la Ley de la Hacienda de la Comunidad Autónoma de Aragón, aprobado por Decreto Legislativo 1/2000, de 29 de junio, del Gobierno de Aragón, y en el Reglamento que desarrolla el control de la actividad económica y financiera de la Administración, de los organismos públicos y de las empresas de la Comunidad Autónoma de Aragón, aprobado por Decreto 23/2003, de 28 de enero, del Gobierno de Aragón.


Igualmente quedará sujeto al Control de la Cámara de Cuentas de Aragón, de conformidad con lo dispuesto en la Ley 10/2001, de 18 de junio, de creación de la Cámara de Cuentas de Aragón.

### 4.1.5. Órganos de Gobierno del Consorcio de Salud.

La estructura de gobierno del Consorcio de Salud está constituida por los siguientes órganos:

- El Consejo Rector
- El Presidente
- El Director Gerente

Las competencias de cada órgano de Gobierno del Consorcio de Salud están recogidas en sus estatutos que figuran como anexo a la Orden de 5 de octubre de 2006 (véase punto 4.1.1.).



## CUENTAS ANUALES CONSORCIO ARAGONES SANITARIO DE ALTA RESOLUCIÓN

---

### 4.1.6. Composición del Consejo Rector del Consorcio de Salud.


El consejo Rector está formado por el Presidente y doce vocales según el siguiente detalle:

<b>Cargo</b>	<b>Nº</b>	<b>% s/total</b>	<b>Organismo</b>
Presidente	1	7,69%	Departamento de Salud y Consumo
Vocales	6	46,15%	Departamento de Salud y Consumo
Vocales	2	15,38%	MAZ
Vocales	1	7,69%	Ayuntamiento de Ejea de los Caballeros
Vocales	1	7,69%	Ayuntamiento de Fraga
Vocales	1	7,69%	Ayuntamiento de Jaca
Vocales	1	7,69%	Ayuntamiento de Tarazona
	<b>13</b>	<b>100,00%</b>	

El Presidente del Consorcio de Salud será a su vez el Presidente del Consejo Rector. Este cargo será desempeñado por el Secretario General Técnico del Departamento de Salud y Consumo según el artículo 16 de los estatutos del Consorcio de Salud.

### 4.1.6. Responsables del Consorcio de Salud a 31 de diciembre de 2009

- Presidente- Maria Fernanda Pérez Gurpegul
- Director Gerente- Esperanza Aranda Calavia
- Dirección Asistencial- Pedro Luna Rodrigo
- Dirección de Gestión- Carmen Gracia López



**CUENTAS ANUALES  
CONSORCIO ARAGONES SANITARIO DE ALTA RESOLUCIÓN**

---

**4.2. ESTADO OPERATIVO**





<b>ESTADO OPERATIVO GASTOS CONSORCIO DE SALUD EJERCICIO 2009</b>	
Grupo de función	Obligaciones reconocidas netas
4 Producción de Bienes Públicos de Carácter Social	29.084.179,45
<b>Total general</b>	<b>29.084.179,45</b>

<b>ESTADO OPERATIVO INGRESOS CONSORCIO DE SALUD EJERCICIO 2009</b>	
Grupo de función	Derechos reconocidos netos
3 Tasas y otros ingresos	1.348.107,64
4 Transferencias corrientes	22.771.011,80
7 Transferencias de capital	3.766.819,46
<b>Total general</b>	<b>27.885.938,90</b>

A

*[Handwritten signature]*




**CUENTAS ANUALES**  
**CONSORCIO ARAGONES SANITARIO DE ALTA RESOLUCIÓN**

---

**4.3. INFORMACION DE CARÁCTER FINANCIERO**


**4.3.1. Cuadro de financiación**



FONDOS APLICADOS	Ejercicio 2009	Ejercicio 2008	FONDOS OBTENIDOS	Ejercicio 2009	Ejercicio 2008
<b>1. RECURSOS APLICADOS EN OPERACIONES DE GESTION</b>	<b>22.814.776,40</b>	<b>18.291.831,65</b>	<b>1. RECURSOS PROCEDENTES DE OPERACIONES DE GESTION</b>	<b>27.885.938,91</b>	<b>17.362.817,04</b>
a) Reducción de existencias de productos terminados y en curso de fabricacion	0,00	0,00	a) Ventas y prestaciones de servicios	1.348.107,64	1.489.139,96
b) Aprovisionamientos	-167.151,39	447.658,98	b) Aumento de existencias de productos terminados y en curso de fabricacion	0,00	0,00
c) Servicios exteriores	6.515.375,05	-4.768.813,16	c) Ingresos tributarios	0,00	0,00
d) Tributos	5.600,86	369,18	d) Ingresos Urbanisticos	0,00	0,00
e) Gastos de personal y prestaciones sociales	16.410.019,30	13.003.421,70	e) Transferencias y subvenciones	26.537.831,27	15.820.698,28
f) Transferencias y subvenciones	0,00	0,00	f) Ingresos financieros	0,00	0,00
g) Gastos financieros	12.780,07	21.360,34	g) Otros ingresos de gestion corriente e ingresos excepcionales	0,00	52.978,80
h) Otras pérdidas de gestión corriente y gastos excepcionales	0,03	7.336,94	h) Provisiones aplicadas a activos circulantes	0,00	0,00
i) Dotación provisiones de activos circulantes	38.152,48	42.871,35	<b>2. COBROS PENDIENTES DE APLICACION</b>	<b>0,00</b>	<b>0,00</b>
<b>2. PAGOS PENDIENTES DE APLICACION</b>	<b>0,00</b>	<b>0,00</b>	<b>3. INCREMENTOS DIRECTOS DEL PATRIMONIO</b>	<b>0,00</b>	<b>0,00</b>
<b>3. GASTOS AMORTIZABLES</b>	<b>0,00</b>	<b>0,00</b>	a) En adscripción	0,00	0,00
<b>4. ADQUISICIONES Y OTRAS ALTAS DE INMOVILIZADO</b>	<b>3.767.027,85</b>	<b>1.867.680,69</b>	b) En cesión	0,00	0,00
a) Inversiones destinadas al uso general	0,00	0,00	<b>4. DEUDAS A LARGO PLAZO</b>	<b>0,00</b>	<b>0,00</b>
b) Inversiones inmateriales	98.368,00	177.503,07	a) Empréstitos y pasivos análogos	0,00	0,00
c) Inversiones materiales	3.668.659,85	1.690.177,62			

FONDOS APLICADOS	Ejercicio 2009	Ejercicio 2008	FONDOS OBTENIDOS	Ejercicio 2009	Ejercicio 2008
d) Inversiones gestionadas e) Patrimonio público del suelo f) Inversiones financieras	0,00 0,00 0,00	0,00 0,00 0,00	b) Por préstamos recibidos c) Otros conceptos	0,00 0,00	0,00 0,00
<b>5. DISMINUCIONES DIRECTAS DEL PATRIMONIO</b>	<b>0,00</b>	<b>0,00</b>	<b>5. ENAJENACIONES Y OTRAS BAJAS DE INMOVILIZADO</b>	<b>0,00</b>	<b>0,00</b>
a) En adscripción b) En cesión c) Otros conceptos	0,00 0,00 0,00	0,00 0,00 0,00	a) Inversiones destinadas al uso general b) Inversiones inmateriales c) Inversiones materiales d) Inversiones gestionadas e) Patrimonio público del suelo f) Inversiones financieras	0,00 0,00 0,00 0,00 0,00 0,00	0,00 0,00 0,00 0,00 0,00 0,00
<b>6. CANCELACIÓN O TRASPASO A CORTO PLAZO DE DEUDAS A LARGO PLAZO</b>	<b>0,00</b>	<b>0,00</b>	<b>6. CANCELACION ANTICIPADA O TRASPASO A CORTO PLAZO DE INMOVILIZADOS FINANCIEROS</b>	<b>0,00</b>	<b>0,00</b>
a) Empréstitos y otros pasivos b) Por préstamos recibidos c) Otros conceptos	0,00 0,00 0,00	0,00 0,00 0,00			
<b>7. PROVISIONES PARA RIESGOS Y GASTOS</b>	<b>0,00</b>	<b>0,00</b>			
<b>TOTAL APLICACIONES</b>	<b>26.581.804,25</b>	<b>20.159.512,34</b>	<b>TOTAL ORIGENES</b>	<b>27.885.938,91</b>	<b>17.362.817,04</b>
<b>EXCESO DE ORIGENES / APLICACIONES (Aumento del Capital Circulante)</b>	<b>1.304.134,66</b>		<b>EXCESO DE APLICACIONES / ORIGENES (Disminución del Capital Circulante)</b>		<b>2.796.695,30</b>

VARIACIONES DEL CAPITAL CIRCULANTE (Resumen)	Ejercicio 2009		Ejercicio 2008	
	AUMENTOS	DISMINUCIONES	AUMENTOS	DISMINUCIONES
<b>1. Existencias</b>	<b>167.151,39</b>	<b>0,00</b>	<b>71.514,95</b>	<b>0,00</b>
<b>2. Deudores</b>	<b>6.000.669,44</b>	<b>78.157,07</b>	<b>19.916,03</b>	<b>1.865.638,64</b>
a) Presupuestarios	6.000.669,44	0,00	0,00	1.822.767,29
b) No presupuestarios	0,00	40.004,59	19.916,03	0,00
c) Por administración de recursos de otros entes	0,00	0,00	0,00	0,00
d) Variación de provisiones	0,00	38.152,48	0,00	42.871,35
<b>3. Acreedores</b>	<b>0,00</b>	<b>4.989.294,52</b>	<b>0,00</b>	<b>1.073.400,23</b>
a) Presupuestarios	0,00	4.596.870,44	0,00	862.705,93
b) No presupuestarios	0,00	392.424,08	0,00	210.694,30
c) Por administración de recursos de otros entes	0,00	0,00	0,00	0,00
<b>4. Inversiones financieras temporales</b>	<b>0,00</b>	<b>0,00</b>	<b>-75,81</b>	<b>0,00</b>
<b>5. Empréstitos y otras deudas a corto plazo</b>	<b>187.677,34</b>	<b>0,00</b>	<b>47.324,40</b>	<b>0,00</b>
a) Empréstitos y otras emisiones	0,00	0,00	0,00	0,00
b) Préstamos recibidos y otros conceptos	187.677,34	0,00	47.324,40	0,00
<b>6. Otras cuentas no bancarias</b>	<b>0,00</b>	<b>0,00</b>	<b>0,00</b>	<b>0,00</b>
<b>7. Tesorería</b>	<b>16.088,08</b>	<b>0,00</b>	<b>3.664,00</b>	<b>0,00</b>
a) Caja	0,00	0,00	0,00	0,00
b) Bancos e instituciones de crédito	16.088,08	0,00	3.664,00	0,00
<b>8. Ajustes por periodificación</b>	<b>0,00</b>	<b>0,00</b>	<b>0,00</b>	<b>0,00</b>
<b>TOTAL</b>	<b>6.371.586,25</b>	<b>5.067.451,59</b>	<b>142.343,57</b>	<b>2.939.038,87</b>
<b>VARIACION DEL CAPITAL CIRCULANTE</b>	<b>1.304.134,66</b>			<b>2.796.695,30</b>




**CUENTAS ANUALES  
CONSORCIO ARAGONES SANITARIO DE ALTA RESOLUCIÓN**

---


**4.3. INFORMACION DE CARÁCTER FINANCIERO**

**4.3.2. Remanente de tesorería**



**ESTADO DEL REMANENTE DE TESORERIA**
**31 de Diciembre de 2009**

CONCEPTOS	IMPORTES	
<b>1. (+) Derechos Pendientes de cobro</b> - (+) De presupuesto corriente - (+) De presupuestos cerrados - (+) De operaciones no presupuestarias - (-) de dudoso cobro - (-) Cobros realizados pendientes de aplicación definitiva		<b>6.324.260,41</b>
<b>2. (-) Obligaciones Pendientes de pago</b> - (+) De presupuestos corrientes - (+) De presupuestos cerrados - (+) De conceptos no presupuestarios - (-) Pagos realizados pendientes de aplicación definitiva		<b>-8.347.840,30</b>
<b>3. (+) Fondos liquidados de Tesorería</b>		<b>21.785,20</b>
<b>I. Remanente de Tesorería Afectado</b>		<b>0,00</b>
<b>II. Remanente de Tesorería no Afectado</b>		<b>-2.001.794,69</b>
<b>IV. REMANENTE DE TESORERIA PARA GASTOS GENERALES (I - II - III)</b>		<b>-2.001.794,69</b>




**CUENTAS ANUALES**  
**CONSORCIO ARAGONES SANITARIO DE ALTA RESOLUCIÓN**

---

**4.3. INFORMACION DE CARÁCTER FINANCIERO**


**4.3.3. Estado de la tesorería**





**ESTADO DE LA TESORERIA EJERCICIO 2009**

CONCEPTO	IMPORTE	
<b>1. COBROS</b>		<b>55.624.173,45</b>
- (+) del Presupuesto corriente	21.583.161,75	
- (+) de Presupuestos cerrados	302.107,71	
- (+) de operaciones no presupuestarias	33.738.903,99	
- (+) de operaciones comerciales	0,00	
<b>2. PAGOS</b>		<b>55.608.085,37</b>
- (+) del Presupuesto corriente	21.872.720,66	
- (+) de Presupuestos cerrados	609.753,80	
- (+) de operaciones no presupuestarias	33.125.610,91	
- (+) de operaciones comerciales	0,00	
<b>I. Flujo neto de Tesorería del ejercicio (1-2).....</b>		<b>16.088,08</b>
		<b>16.088,08</b>
<b>3. Saldo inicial de Tesorería.....</b>		<b>5.697,12</b>
<b>II. Saldo final de Tesorería (I+3).....</b>		<b>21.785,20</b>





**CUENTAS ANUALES  
CONSORCIO ARAGONES SANITARIO DE ALTA RESOLUCIÓN**

---

**4.3. INFORMACION DE CARÁCTER FINANCIERO**

**4.3.4. Estado del flujo neto de tesorería**



**ESTADO DEL FLUJO NETO DE TESORERIA DEL EJERCICIO 2009**

PAGOS	IMPORTE	COBROS	IMPORTE
1. Operaciones de gestión	19.741.746,48	1. Operaciones de gestión	21.583.161,75
a) Compras netas	0,00	a) Ventas netas	0,00
b) Servicios exteriores	4.534.585,72	b) Impuestos directos	0,00
c) Tributos	5.600,86	c) Impuestos indirectos	0,00
d) Gastos de personal	13.022.563,18	d) Tasas, precios públicos y contribuciones especiales	0,00
e) Prestaciones sociales	2.166.220,79	e) Cotizaciones sociales	0,00
f) Transferencias y subvenciones	0,00	f) Transferencias y subvenciones	20.537.831,26
g) Gastos financieros	12.775,93	g) Ingresos financieros	0,00
2. Gastos de formalización de deudas	0,00	h) Otros ingresos de gestión	1.045.330,49
3. Adquisiciones de inmovilizado	2.130.974,18	2. Deudas a largo plazo	0,00
a) Destinados al uso general		a) Empréstitos y pasivos análogos	
b) Inmaterial	56.778,52	b) Préstamos recibidos	
c) Material	2.074.195,66	c) Otros conceptos	
d) Gestionadas	0,00	3. Enajenaciones de inmovilizado	0,00
e) Financiero	0,00	a) Inmaterial	0,00
4. Cancelación anticipada de deudas a largo plazo	0,00	b) Material	0,00
a) Empréstitos y pasivos análogos	0,00	c) Financiero	0,00
b) Préstamos recibidos	0,00	4. Deudas a corto plazo	0,00
c) Otros conceptos	0,00	a) Empréstitos y pasivos análogos	0,00
d) Provisiones para riesgos y gastos	0,00	b) Préstamos recibidos	0,00
5. Adquisiciones de inversiones financieras a corto plazo	0,00	c) Otros conceptos	0,00
a) En capital	0,00	5. Enajenación o reintegro de las inversiones financieras a corto plazo	0,00
b) Valores de renta fija	0,00	a) Inversiones en capital	0,00
c) Créditos	0,00	b) Inversiones en valores de renta fija	0,00
d) Otros conceptos	0,00	c) Créditos	0,00
6. Cancelación de deudas a corto plazo	0,00	d) Otros conceptos	0,00
a) Empréstitos y pasivos análogos	0,00	6. Presupuestos cerrados	302.107,71
b) Préstamos recibidos	0,00	a) Operaciones de gestión	302.107,71
c) Otros conceptos	0,00	b) Deudas	0,00
Presupuestos cerrados	609.753,80	c) Enajenación de inmovilizado	0,00
a) Operaciones de gestión	355.966,49	d) Enajenación de inversiones financieras a corto plazo	0,00
b) Adquisiciones de inmovilizado	253.787,31	7. Cuentas no presupuestarias	33.738.903,99
c) Cancelación de deudas	0,00	a) Acreedores no presupuestarios	33.509.906,51
d) Adquisición de inversiones financieras a corto plazo	0,00	b) Deudores no presupuestarios	228.997,48
8. Cuentas no presupuestarias	33.125.610,91	c) Por administración de recursos de otros entes	
a) Anticipos de tesorería		TOTAL COBROS	55.624.173,45
b) Acreedores no presupuestarios	33.124.276,46	DEFICIT DE TESORERIA	
c) Deudores no presupuestarios	1.334,45		
d) Por administración de recursos de otros entes			
<b>TOTAL PAGOS</b>	<b>55.608.085,37</b>		
<b>SUPERAVIT DE TESORERIA</b>	<b>16.088,08</b>		





**CUENTAS ANUALES**  
**CONSORCIO ARAGONES SANITARIO DE ALTA RESOLUCIÓN**


---



**4.3. INFORMACION DE CARÁCTER FINANCIERO**

**4.3.5- Operaciones no presupuestarias de Tesorería**







OPERACIONES NO PRESUPUESTARIAS DE TESORERÍA (DEUDORES). CSAR					
CONCEPTO	SALDOS INICIALES	PAGOS EFECTUADOS	INGRESOS RECIBIDOS	SALDOS FINALES	
4490000012 Anticipo Retribuciones al Personal	46.554,44	1.334,45	37.577,76	10.311,13	
4490100007 Anticipos anuncios boe-boa y prensa	4.537,57	0,00	3.225,97	1.311,60	
5200200000 Deudas a Corto Plazo con Entidades de Crédito	187.658,44	187.658,44	0,00	0,00	
5550000000 Pagos Pendientes de Aplicación	949,21	0,00	535,31	413,90	
<b>TOTAL GENERAL</b>	<b>135.617,22</b>	<b>188.992,89</b>	<b>41.339,04</b>	<b>12.036,63</b>	

OPER. NO PRESUPUESTARIAS DE TESORERÍA (ACREEDORES). CSAR					
CONCEPTO	SALDOS INICIALES	INGRESOS RECIBIDOS	PAGOS EFECTUADOS	SALDOS FINALES	
4190200024	50,00-	2.833,49	2.783,49	0,00	
4190200030	0,00	8.642,35	8.617,76	24,59	
4199999999	0,00	4.801.115,32	4.247.339,10	553.776,22	
4751200000	609.460,89	2.599.234,85	2.851.419,59	357.276,15	
4760200000	49.804,97	705.592,13	619.868,93	135.528,17	
4760200003	0,00	1.497.228,08	1.497.227,68	0,40	
5541300002	0,00	203,85	203,85	0,00	
5541300011	130,47	3.515.307,66	3.515.890,74	452,61-	
5541300012	0,00	240.517,42	240.517,41	0,01	
5541300020	0,00	20.140.187,83	20.139.800,92	586,91	
5590200030	17.091,01	5.011,67	0,00	22.102,68	
<b>TOTAL GENERAL</b>	<b>676.437,34</b>	<b>33.515.874,65</b>	<b>33.123.469,47</b>	<b>1.068.842,52</b>	

**CUENTAS ANUALES  
CONSORCIO ARAGONES SANITARIO DE ALTA RESOLUCIÓN**


---





**4.4. INFORMACION SOBRE LA EJECUCION DEL GASTO  
PUBLICO**

**4.4.1. Modificaciones de crédito**



ECONÓMICO - FUNCIONAL	Ampl. Crédito	Trans. Crédito	Baja Anul.	Gen. Cred	Remanentes	Cred.Extraord.	Suplem. Crédito	Total
*** Total	6.832.969,04	0,00	95.137,77-	0,00	0,00	0,00	0,00	6.737.831,27
** 4123 Asistencia Sanitaria Medio Rural (CASAR)	6.832.969,04	0,00	95.137,77-	0,00	0,00	0,00	0,00	6.737.831,27
* 183002 Otro personal. Retrib. básicas y otras	719.195,68	0,00	0,00	0,00	0,00	0,00	0,00	719.195,68
* 184000 Retribuciones básicas y otras remunerac	1.327.000,00	0,00	0,00	0,00	0,00	0,00	0,00	1.327.000,00
* 186000 Seguridad social	239.000,00	0,00	0,00	0,00	0,00	0,00	0,00	239.000,00
* 186003 Acción Social	121.000,00	0,00	0,00	0,00	0,00	0,00	0,00	121.000,00
* 202000 Arrendamientos de edificios y otras con	52.000,00	0,00	0,00	0,00	0,00	0,00	0,00	52.000,00
* 203000 Arrendamientos maquinaria, instalación	4.000,00	0,00	0,00	0,00	0,00	0,00	0,00	4.000,00
* 213000 Rep. y conserv. maquinaria, instalacione	560.000,00	0,00	0,00	0,00	0,00	0,00	0,00	560.000,00
* 220000 Ordinario no inventariable	131.000,00	0,00	0,00	0,00	0,00	0,00	0,00	131.000,00
* 221000 Energía eléctrica	59.000,00	0,00	0,00	0,00	0,00	0,00	0,00	59.000,00
* 221002 Gas	1.000,00	0,00	0,00	0,00	0,00	0,00	0,00	1.000,00
* 221003 Combustibles	107.000,00	0,00	0,00	0,00	0,00	0,00	0,00	107.000,00
* 221004 Vestuario	44.000,00	0,00	0,00	0,00	0,00	0,00	0,00	44.000,00
* 221005 Productos alimenticios	307.000,00	0,00	0,00	0,00	0,00	0,00	0,00	307.000,00
* 221006 Productos farmacéuticos	372.000,00	0,00	0,00	0,00	0,00	0,00	0,00	372.000,00
* 221012 Material de laboratorio	58.000,00	0,00	0,00	0,00	0,00	0,00	0,00	58.000,00
* 221019 Otro material sanitario	576.000,00	0,00	0,00	0,00	0,00	0,00	0,00	576.000,00
* 222000 Telefónicas	95.000,00	0,00	0,00	0,00	0,00	0,00	0,00	95.000,00
* 222001 Postales	7.000,00	0,00	0,00	0,00	0,00	0,00	0,00	7.000,00
* 223000 Transporte	61.000,00	0,00	0,00	0,00	0,00	0,00	0,00	61.000,00
* 224003 Otros riesgos	158.000,00	0,00	0,00	0,00	0,00	0,00	0,00	158.000,00
* 225000 Tributos locales	6.000,00	0,00	0,00	0,00	0,00	0,00	0,00	6.000,00
* 227000 Limpieza y aseo	228.000,00	0,00	0,00	0,00	0,00	0,00	0,00	228.000,00
* 227006 Estudios y trabajos técnicos	38.000,00	0,00	0,00	0,00	0,00	0,00	0,00	38.000,00
* 227009 Otros trabajos realizados por otras emp	992.773,36	0,00	61.957,23-	0,00	0,00	0,00	0,00	930.816,13
* 231000 Locomoción	41.000,00	0,00	0,00	0,00	0,00	0,00	0,00	41.000,00
* 261002 Resonancia nuclear magnética	529.000,00	0,00	0,00	0,00	0,00	0,00	0,00	529.000,00
* 603000 Maquinaria, instalación y utillaje	0,00	0,00	33.180,54-	0,00	0,00	0,00	0,00	33.180,54-



**CUENTAS ANUALES  
CONSORCIO ARAGONES SANITARIO DE ALTA RESOLUCIÓN**

---

**4.4. INFORMACION SOBRE LA EJECUCION DEL GASTO  
PUBLICO**

**4.4.2. Remanentes de crédito**



**REMANENTES DE CREDITO 2009**

Descripción	Creditos definitivos	Gastos comprometidos	Obligaciones reconocidas netas	Remanentes de crédito no incorporables
<b>TOTAL</b>	<b>29.084.181,27</b>	<b>29.084.179,45</b>	<b>29.084.179,45</b>	<b>1,82</b>
<b>1 Gastos de Personal</b>	<b>16.511.195,68</b>	<b>16.412.123,30</b>	<b>16.412.123,30</b>	<b>99.072,38</b>
18 Personal de Instituciones Sanitarias	16.511.195,68	16.412.123,30	16.412.123,30	99.072,38
183002 Otro personal. Retrib. básicas y otras remun.	3.725.195,68	3.705.451,06	3.705.451,06	19.744,62
184000 Retribuciones básicas y otras remuneraciones	9.402.000,00	9.492.945,72	9.492.945,72	-90.945,72
186000 Seguridad social	3.223.000,00	3.173.700,51	3.173.700,51	49.299,49
186003 Acción Social	161.000,00	40.026,01	40.026,01	120.973,99
<b>2 Gastos en Bienes Corrientes y Servicios</b>	<b>8.721.166,13</b>	<b>8.892.469,13</b>	<b>8.892.469,13</b>	<b>-171.303,00</b>
20 Arrendamientos	234.000,00	226.893,70	226.893,70	7.106,30
202000 Arrendamientos de edificios y otras construcciones	102.000,00	102.380,20	102.380,20	-380,20
203000 Arrendamientos maquinaria, instalación y utillaje	132.000,00	124.513,50	124.513,50	7.486,50
21 Reparación y conservación	838.000,00	1.002.940,80	1.002.940,80	-164.940,80
213000 Rep. y conserv. maquinaria, instalaciones, utillaje	838.000,00	1.002.940,80	1.002.940,80	-164.940,80
22 Material, suministros y otros	6.236.166,13	6.281.035,21	6.281.035,21	-44.869,08
220000 Ordinario no inventariable	131.000,00	155.050,23	155.050,23	-24.050,23
221000 Energía eléctrica	113.000,00	112.692,25	112.692,25	307,75
221002 Gas	10.450,00	3.396,35	3.396,35	7.053,65
221003 Combustibles	192.300,00	198.355,77	198.355,77	-6.055,77
221004 Vestuario	78.300,00	78.790,54	78.790,54	-490,54
221005 Productos alimenticios	749.500,00	696.484,69	696.484,69	53.015,31
221006 Productos farmacéuticos	698.400,00	722.314,79	722.314,79	-23.914,79
221012 Material de laboratorio	121.000,00	124.039,15	124.039,15	-3.039,15
221014 Instrumental y pequeño utillaje sanitario	60.000,00	115.046,00	115.046,00	-55.046,00
221019 Otro material sanitario	942.000,00	901.642,56	901.642,56	40.357,44
222000 Telefónicas	108.500,00	107.831,54	107.831,54	668,46
222001 Postales	11.300,00	12.610,32	12.610,32	-1.310,32
223000 Transporte	87.000,00	84.588,86	84.588,86	2.411,14
224000 Primas de Edificios y locales	4.500,00	0,00	0,00	4.500,00
224001 Primas de vehículos	700,00	0,00	0,00	700,00
224003 Otros riesgos	223.100,00	223.581,22	223.581,22	-481,22
225000 Tributos locales	6.300,00	5.600,86	5.600,86	699,14
227000 Limpieza y aseo	953.000,00	894.663,76	894.663,76	58.336,24
227006 Estudios y trabajos técnicos	62.000,00	90.783,28	90.783,28	-28.783,28
227009 Otros trabajos realizados por otras empresas	1.683.816,13	1.753.563,04	1.753.563,04	-69.746,91
23 Indemnizaciones por razón del servicio	191.000,00	168.622,86	168.622,86	22.377,14
230000 Dietas	60.000,00	34.846,89	34.846,89	25.153,11
231000 Locomoción	131.000,00	133.775,97	133.775,97	-2.775,97
26 Servicios asistenciales con medios ajenos	1.222.000,00	1.212.976,56	1.212.976,56	9.023,44
261002 Resonancia nuclear magnética	1.222.000,00	1.212.976,56	1.212.976,56	9.023,44
<b>3 Gastos Financieros</b>	<b>85.000,00</b>	<b>12.779,57</b>	<b>12.779,57</b>	<b>72.220,43</b>
31 De préstamos del interior	85.000,00	12.779,57	12.779,57	72.220,43
310000 Intereses de préstamos del interior	85.000,00	12.779,57	12.779,57	72.220,43
<b>6 Inversiones Reales</b>	<b>3.766.819,46</b>	<b>3.766.807,45</b>	<b>3.766.807,45</b>	<b>12,01</b>
60 Inversiones Reales	3.766.819,46	3.766.807,45	3.766.807,45	12,01
602000 Edificios y otras construcciones	1.985.000,00	2.276.239,75	2.276.239,75	-291.239,75
603000 Maquinaria, instalación y utillaje	1.207.319,46	892.222,50	892.222,50	315.096,96
605000 Mobiliario y enseres	274.793,00	454.581,49	454.581,49	-179.788,49
606000 Equipos para procesos de información	25.500,00	30.357,08	30.357,08	-4.857,08
608000 Otro inmovilizado material	115.000,00	16.761,23	16.761,23	98.238,77
609000 Inmovilizado Inmaterial	159.207,00	96.645,40	96.645,40	62.561,60



**CUENTAS ANUALES  
CONSORCIO ARAGONES SANITARIO DE ALTA RESOLUCIÓN**

---

**4.4. INFORMACION SOBRE LA EJECUCION DEL GASTO  
PUBLICO**

**4.4.3. Clasificación funcional del gasto**



CLASIFICACION FUNCIONAL DEL GASTO EJERCICIO 2009


CLASIFICACIÓN FUNCIONAL	CRED. INICIAL	MODIF. CREDITO	CDTO. DEFINITIVO	RESERVADO	AUTORIZADO	COMPROMETIDO	OBLIGADO	%OR/CD	PAGADO
TOTAL	22.346.350,00	6.737.831,27	29.084.181,27	0,00	29.084.179,45	29.084.179,45	29.084.179,45	100,00	21.872.720,66
4 Producción de Bienes Públicos de Carácter Social	22.346.350,00	6.737.831,27	29.084.181,27	0,00	29.084.179,45	29.084.179,45	29.084.179,45	100,00	21.872.720,66
41 Sanidad	22.346.350,00	6.737.831,27	29.084.181,27	0,00	29.084.179,45	29.084.179,45	29.084.179,45	100,00	21.872.720,66
412 Hospitales, Svcios, Asistencias y Centros de Salud	22.346.350,00	6.737.831,27	29.084.181,27	0,00	29.084.179,45	29.084.179,45	29.084.179,45	100,00	21.872.720,66
4123 Asistencia Sanitaria Medio Rural (CASAR)	22.346.350,00	6.737.831,27	29.084.181,27	0,00	29.084.179,45	29.084.179,45	29.084.179,45	100,00	21.872.720,66


**CUENTAS ANUALES  
CONSORCIO ARAGONES SANITARIO DE ALTA RESOLUCIÓN**

---

**4.4. INFORMACION SOBRE LA EJECUCION DEL GASTO  
PUBLICO**

**4.4.4. Ejecución de proyectos de inversión**





PROYECTOS DE INVERSIÓN. EJERCICIO 2009


Partida presupuestaria	Descripción	Designación	Proyecto de inversión	Presupuesto Inicial	Modificaciones	Presupuesto Ejecutado	Presupuesto Disponible	Obligación	Pago
G/4123/603000/91002	Maquinaria, instalación y utilaje		CSAR CINCO VILLAS ACONDICIONAMIENTO INSTALACIONES Y EQUIPAMIENTO	80.000,00		14.362,94	66.637,06	14.362,94	5.580,56
G/4123/608000/91002	Otro inmovilizado material		CSAR CINCO VILLAS ACONDICIONAMIENTO INSTALACIONES Y EQUIPAMIENTO	7.000,00		149,12	6.850,88	149,12	149,12
G/4123/603000/91002	Maquinaria, instalación y utilaje		CSAR BAJO CINCA ACONDICIONAMIENTO INSTALACIONES Y EQUIPAMIENTO	772.000,00	-33.180,54	307.728,97	431.090,49	307.728,97	120.495,55
G/4123/605000/91002	Mobiliario y enseres		CSAR BAJO CINCA ACONDICIONAMIENTO INSTALACIONES Y EQUIPAMIENTO	252.393,00		358.332,36	-105.939,36	358.332,36	162.362,63
G/4123/606000/91002	Equipos para procesos de información		CSAR BAJO CINCA ACONDICIONAMIENTO INSTALACIONES Y EQUIPAMIENTO	13.000,00		3.571,90	9.428,10	3.571,90	1.770,42
G/4123/609000/91002	Inmovilizado Inmaterial		CSAR BAJO CINCA ACONDICIONAMIENTO INSTALACIONES Y EQUIPAMIENTO	47.773,44		47.773,44	0,00	47.773,44	7.906,56
G/4123/603000/91002	Maquinaria, instalación y utilaje		CSAR MONCAYO ACONDICIONAMIENTO INSTALACIONES Y EQUIPAMIENTO	235.000,00		303.500,52	-68.500,52	303.500,52	151.026,21
G/4123/605000/91002	Mobiliario y enseres		CSAR MONCAYO ACONDICIONAMIENTO INSTALACIONES Y EQUIPAMIENTO	22.400,00		64.690,54	-42.290,54	64.690,54	48.105,54
G/4123/606000/91002	Equipos para procesos de información		CSAR MONCAYO ACONDICIONAMIENTO INSTALACIONES Y EQUIPAMIENTO	12.500,00		4.147,55	8.352,45	4.147,55	217,50
G/4123/609000/91002	Inmovilizado Inmaterial		CSAR MONCAYO ACONDICIONAMIENTO INSTALACIONES Y EQUIPAMIENTO	47.773,44		47.773,44	0,00	47.773,44	47.773,44
G/4123/602000/91002	Edificios y otras construcciones		HOSPITAL ALTA RESOLUCIÓN DEL PIRINEO OBRAS	1.985.000,00		2.276.239,75	-291.239,75	2.276.239,75	1.568.688,77
G/4123/603000/91002	Maquinaria, instalación y utilaje		HOSPITAL ALTA RESOLUCIÓN DEL PIRINEO EQUIPAMIENTO	153.500,00		266.630,07	-113.130,07	266.630,07	18.286,44
G/4123/605000/91002	Mobiliario y enseres		HOSPITAL ALTA RESOLUCIÓN DEL PIRINEO EQUIPAMIENTO	0,00		31.588,59	-31.588,59	31.588,59	0,00
G/4123/606000/91002	Equipos para procesos de información		HOSPITAL ALTA RESOLUCIÓN DEL PIRINEO EQUIPAMIENTO	108.000,00		22.637,63	-22.637,63	22.637,63	3.814,31
G/4123/609000/91002	Inmovilizado material		HOSPITAL ALTA RESOLUCIÓN DEL PIRINEO EQUIPAMIENTO	63.660,12		16.612,11	91.387,89	16.612,11	3.726,61
G/4123/609000/91002	Inmovilizado Inmaterial		HOSPITAL ALTA RESOLUCIÓN DEL PIRINEO EQUIPAMIENTO	63.660,12		1.088,52	62.571,60	1.088,52	1.088,52
<b>TOTAL</b>				<b>3.800.000,00</b>	<b>-33.180,54</b>	<b>3.766.807,45</b>	<b>12,01</b>	<b>3.766.807,45</b>	<b>2.130.974,18</b>

**CUENTAS ANUALES  
CONSORCIO ARAGONES SANITARIO DE ALTA RESOLUCIÓN**


---



**4.4. INFORMACION SOBRE LA EJECUCION DEL GASTO  
PUBLICO**



**4.4.5. Contratación administrativa**





CONTRATACIÓN ADMINISTRATIVA 2009

TIPO DE CONTRATO	FORMA DE ADJUDICACIÓN				TOTAL (IVA INCLUIDO)
	UNICO CRITERIO DE ADJUDICACION	VARIOS CRITERIOS DE ADJUDICACION	NEGOCIADO		
DE OBRAS			629.284,93 €		629.284,93 €
GESTIÓN DE SERV. PÚBLICOS			1.000.000,00 €		1.000.000,00 €
DE SUMINISTRO		616.892,51 €	201.219,42 €		818.111,93 €
DE SERVICIOS		1.466.578,38 €	163.947,00 €		1.630.525,38 €
OTROS (1)					
<b>TOTAL</b>		<b>2.083.470,89 €</b>	<b>1.994.451,35 €</b>		<b>4.077.922,24 €</b>

Relación de adjudicatarios e importe de los contratos que han superado el 5% del importe total de contratación efectuada en el año:

PROVEEDOR	Importe
CLECE, S.A.	1.466.578,38
ALLIANCE MEDICAL DIAGNOSTICOS, S.L.	1.000.000,00
OBRA CIVILES CODESPORT, S.A	629.284,93
PHILIPS IBERICA, S.A.	171.944,72





**CUENTAS ANUALES  
CONSORCIO ARAGONES SANITARIO DE ALTA RESOLUCIÓN**

---

**4.4. INFORMACION SOBRE LA EJECUCION DEL GASTO  
PUBLICO**

**4.4.6. Personal**



**PERSONAL CONSORCIO DE SALUD****EJERCICIO 2009**

<b>Categorías</b>	<b>Nº Perceptores</b>	<b>Importes</b>
Personal Laboral (1)	516	13.198.396,78
Seguridad Social		3.173.700,51
Otros gastos sociales		40.026,01
<b>Total gasto personal</b>		<b>16.412.123,30</b>

(1) Total perceptores durante el ejercicio 2009




**CUENTAS ANUALES  
CONSORCIO ARAGONES SANITARIO DE ALTA RESOLUCIÓN**

---

**4.4. INFORMACION SOBRE LA EJECUCION DEL GASTO  
PUBLICO**

**4.4.7. Obligaciones de presupuestos cerrados**





**OBLIGACIONES DE PRESUPUESTOS CERRADOS. CSAR**


SECCION	90	Consorcio Aragonés Sanitario Alta Resol.	OBLIGACIONES PTES A 1 DE ENERO	RECTIFICACIONES ANULACIONES	TOTAL OBLIGACIONES	PAGOS REALIZADOS	OBLIGACIONES PTES A 31 DE DIC.
Programa	4123	Asistencia Sanitaria Medio Rural (CASAR)	Capitulo/Articulo				
1		Gastos de Personal	242.710,11	0,00	242.710,11	242.710,11	0,00
18		Personal de Instituciones Sanitarias	242.710,11	0,00	242.710,11	242.710,11	0,00
2		Gastos en Bienes Corrientes y Servicios	113.461,04	0,00	113.461,04	113.256,38	204,66
20		Arrendamientos	6.333,32	0,00	6.333,32	6.333,32	0,00
22		Material, suministros y otros.	96.185,96	0,00	96.185,96	95.981,30	204,66
23		Indemnizaciones por razón del servicio	10.941,76	0,00	10.941,76	10.941,76	0,00
Operaciones Corrientes			356.171,15	0,00	356.171,15	355.966,49	204,66
6		Inversiones Reales	345.108,72	0,00	345.108,72	253.787,31	91.321,41
60		Inversiones Reales	345.108,72	0,00	345.108,72	253.787,31	91.321,41
Operaciones de Capital			345.108,72	0,00	345.108,72	253.787,31	91.321,41
Operaciones No Financieras			701.279,87	0,00	701.279,87	609.753,80	91.526,07
Operaciones Financieras			0,00	0,00	0,00	0,00	0,00
Total Programa			701.279,87	0,00	701.279,87	609.753,80	91.526,07
Total SECCION			701.279,87	0,00	701.279,87	609.753,80	91.526,07
Total General			701.279,87	0,00	701.279,87	609.753,80	91.526,07

**CUENTAS ANUALES**  
**CONSORCIO ARAGONES SANITARIO DE ALTA RESOLUCIÓN**

---

**4.4. INFORMACION SOBRE LA EJECUCION DEL GASTO**  
**PUBLICO**

**4.4.8. Compromisos de gasto con cargo a**  
**presupuestos de ejercicios posteriores**




COMPROMISOS DE GASTO CON CARGO A PPTO. EJERCIC. POSTER. CSAR						
SECCION	90	Consorcio Aragonés Sanitario Alta Resol.				
Programa	4123	Asistencia Sanitaria Medio Rural (CASAR)				
	Capitulo/Articulo	2010	2011	2012	2013	EJERCICIOS POSTERIORES
	Operaciones Corrientes	0,00	0,00	0,00	0,00	0,00
6	Inversiones Reales	231.625,00	0,00	0,00	0,00	0,00
60	Inversiones Reales	231.625,00	0,00	0,00	0,00	0,00
	Operaciones de Capital	231.625,00	0,00	0,00	0,00	0,00
	Operaciones No Financieras	231.625,00	0,00	0,00	0,00	0,00
	Operaciones Financieras	0,00	0,00	0,00	0,00	0,00
	Total Programa	231.625,00	0,00	0,00	0,00	0,00
	Total SECCION	231.625,00	0,00	0,00	0,00	0,00
	Total General	231.625,00	0,00	0,00	0,00	0,00


**CUENTAS ANUALES  
CONSORCIO ARAGONES SANITARIO DE ALTA RESOLUCIÓN**

---

**4.5. INFORMACION SOBRE LA EJECUCION DEL INGRESO  
PUBLICO**

**4.5.1. Derechos reconocidos netos**





DERECHOS RECONOCIDOS NETOS. CSAR				
	Capítulo/Artículo/Concepto/Subconcepto/Financiación	TOTAL DERECHOS RECONOCIDOS	TOTAL DERECHOS ANULADOS	DERECHOS RECONOCIDOS NETOS
3	Tasas y otros ingresos	1.539.247,99	191.140,35	1.348.107,64
31	Prestación de Servicios	1.539.247,99	191.140,35	987.045,27
315	Prestación de Servicios de Salud y Consumo.	1.539.247,99	191.140,35	987.045,27
315000/91003	S.A.S. Ingresos por servicios en hospitales	424.820,93	3.391,94	421.428,99
315001/91003	Prestación de Servicios en residencias	1.114.427,16	187.748,41	926.678,75
4	Transferencias Corrientes	22.771.011,80	0,00	22.771.011,80
45	De Comunidades Autónomas	22.771.011,80	0,00	22.771.011,80
450	De la Comunidad Autónoma de Aragón	22.771.011,80	0,00	22.771.011,80
450000/91003	Transferencias de la Comunidad Autónoma de Aragón	22.771.011,80	0,00	22.771.011,80
7	Transferencias de Capital	3.766.819,46	0,00	3.766.819,46
75	De Comunidades Autónomas	3.766.819,46	0,00	3.766.819,46
750	De la Comunidad Autónoma de Aragón	3.766.819,46	0,00	3.766.819,46
750000/91003	Transferencias de la Comunidad Autónoma de Aragón	3.766.819,46	0,00	3.766.819,46
Total General		28.077.079,25	191.140,35	27.885.938,90




**CUENTAS ANUALES**  
**CONSORCIO ARAGONES SANITARIO DE ALTA RESOLUCIÓN**

---

**4.5. INFORMACION SOBRE LA EJECUCION DEL INGRESO**  
**PUBLICO**

**4.5.2. Anulación de derechos presupuestarios**




<b>ANULACIÓN DE DERECHOS PRESUPUESTARIOS. CSAR</b>					
	Capítulo/Artículo/Concepto/Subconcepto/Financiación	ANULACION LIQUIDACIONES	APLAZAMIENTO Y FRACCIONAMIENTO	DEVOLUCION DE INGRESOS	TOTAL DERECHOS ANULADOS
3	Tasas y otros ingresos	0,00	0,00	0,00	191.140,35
31	Prestación de Servicios	0,00	0,00	0,00	191.140,35
315	Prestación de Servicios de Salud y Consumo	0,00	0,00	0,00	191.140,35
315000/91003	S.A.S. Ingresos por servicios en hospitales	0,00	0,00	0,00	3.391,94
315001/91003	Prestación de Servicios en residencias	0,00	0,00	0,00	187.748,41
	<b>Total General</b>	<b>0,00</b>	<b>0,00</b>	<b>0,00</b>	<b>191.140,35</b>

**CUENTAS ANUALES  
CONSORCIO ARAGONES SANITARIO DE ALTA RESOLUCIÓN**

---

**4.5. INFORMACION SOBRE LA EJECUCION DEL INGRESO  
PUBLICO**

**4.5.3. Recaudación neta**






RECAUDACIÓN NETA. CSAR			
	Capítulo/Artículo/Concepto/Subconcepto/Financiación	RECAUDACION TOTAL	RECAUDACION NETA
3	Tasas y otros ingresos	1.045.330,49	1.045.330,49
31	Prestación de Servicios	1.045.330,49	1.045.330,49
315	Prestación de Servicios de Salud y Consumo	1.045.330,49	1.045.330,49
315000/91003	S.A.S. Ingresos por servicios en hospitales	275.207,65	275.207,65
315001/91003	Prestación de Servicios en residencias	770.122,84	770.122,84
4	Transferencias Corrientes	16.771.011,80	16.771.011,80
45	De Comunidades Autónomas	16.771.011,80	16.771.011,80
450	De la Comunidad Autónoma de Aragón	16.771.011,80	16.771.011,80
450000/91003	Transferencias de la Comunidad Autónoma de Aragón	16.771.011,80	16.771.011,80
7	Transferencias de Capital	3.766.819,46	3.766.819,46
75	De Comunidades Autónomas	3.766.819,46	3.766.819,46
750	De la Comunidad Autónoma de Aragón	3.766.819,46	3.766.819,46
750000/91003	Transferencias de la Comunidad Autónoma de Aragón	3.766.819,46	3.766.819,46
	Total General	21.583.161,75	21.583.161,75

**CUENTAS ANUALES**  
**CONSORCIO ARAGONES SANITARIO DE ALTA RESOLUCIÓN**

---


**4.5. INFORMACION SOBRE LA EJECUCION DEL INGRESO**  
**PUBLICO**

**4.5.4. Transferencias y subvenciones recibidas**



**TRANSFERENCIAS DE CAPITAL RECIBIDAS. CSAR**

Subconcepto/Financiación	CREDITOS INICIALES	MODIFICACIONES	DEFINITIVO	DERECHOS RECONOC. NETOS	PORCENTAJE DE EJECUCIÓN	RECAUDACION NETA	DERECHOS CANCELADOS
750000/91003 Transferencias de la Comunidad Autónoma de Aragón	3.800.000,00	33.180,54-	3.766.819,46	3.766.819,46	100,00	3.766.819,46	0,00
Total General	3.800.000,00	33.180,54-	3.766.819,46	3.766.819,46	100,00	3.766.819,46	0,00



*[Handwritten signature]*

*[Handwritten signature]*

**TRANSFERENCIAS CORRIENTES RECIBIDAS. CSAR**


Subconcepto/Financiación	CREDITOS INICIALES	MODIFICACIONES	DEFINITIVO	DERECHOS RECONOC. NETOS	PORCENTAJE DE EJECUCIÓN	RECAUDACION NETA	DERECHOS CANCELADOS
450000/91003 Transferencias de la Comunidad Autónoma de Aragón	16.000.000,00	6.771.011,81	22.771.011,81	22.771.011,80	100,00	16.771.011,80	0,00
<b>Total General</b>	<b>16.000.000,00</b>	<b>6.771.011,81</b>	<b>22.771.011,81</b>	<b>22.771.011,80</b>	<b>100,00</b>	<b>16.771.011,80</b>	<b>0,00</b>

**CUENTAS ANUALES**  
**CONSORCIO ARAGONES SANITARIO DE ALTA RESOLUCIÓN**

---

**4.5. INFORMACION SOBRE LA EJECUCION DEL INGRESO**  
**PUBLICO**

**4.5.5. Derechos a cobrar de presupuestos cerrados**





**DERECHOS A COBRAR PRESUPUESTOS CERRADOS - PARTE I. CSAR**

SECCION	90	Consorcio Aragón Sanitario Alta Resol.								
Capítulo/Subconcepto/Ejercicio		PENDTS DE COBRO A 1 DE ENERO	RECTIFICACIONES SALDO ENTRANTE	ANULACIÓN LIQUIDACIONES	APLAZAMIENTO Y FRACCIONAMIENTO	DERCHS DE COBRO PDTEs TOTALES				
3	Tasas y otros ingresos	894.679,00	0,00	0,00	0,00	894.679,00				
315000	S.A.S. Ingresos por servicios en hospitales	860.679,71	0,00	0,00	0,00	860.679,71				
315001	Prestación de Servicios en residencias	860.679,71	0,00	0,00	0,00	860.679,71				
	Ejercicio 2008	33.999,29	0,00	0,00	0,00	33.999,29				
	Ejercicio 2008	33.999,29	0,00	0,00	0,00	33.999,29				
	Total SECCION	894.679,00	0,00	0,00	0,00	894.679,00				
	Total General	894.679,00	0,00	0,00	0,00	894.679,00				

**DERECHOS A COBRAR PRESUPUESTOS CERRADOS - PARTE II. CSAR**


SECCION	90	Consorcio Aragonés Sanitario Alta Resol.									
Capítulo/Subconcepto/Ejercicio		RECAUDADOS	COBROS EN ESPECIE	INSOLVENCIAS	PRESCRIPCIÓN	OTRAS	PDTES. DE COBRO A 31 DE DIC.				
3	Tasas y otros ingresos	302.107,71	0,00	0,00	0,00	0,00	592.571,29				
315000	S.A.S. Ingresos por servicios en hospitales	270.868,63	0,00	0,00	0,00	0,00	589.811,08				
	Ejercicio 2007	130,47	0,00	0,00	0,00	0,00	130,47-				
	Ejercicio 2008	270.738,16	0,00	0,00	0,00	0,00	589.941,55				
315001	Prestación de Servicios en residencias	31.239,08	0,00	0,00	0,00	0,00	2.760,21				
	Ejercicio 2008	31.239,08	0,00	0,00	0,00	0,00	2.760,21				
Total SECCION		302.107,71	0,00	0,00	0,00	0,00	592.571,29				
Total General		302.107,71	0,00	0,00	0,00	0,00	592.571,29				

**CUENTAS ANUALES  
CONSORCIO ARAGONES SANITARIO DE ALTA RESOLUCIÓN**

---

**4.5. INFORMACION SOBRE LA EJECUCION DEL INGRESO  
PUBLICO**

**4.5.6. Derechos presupuestarios pendientes de cobro**



## CUENTAS ANUALES CONSORCIO ARAGONES SANITARIO DE ALTA RESOLUCIÓN

### 4.5.6.1. Criterio de valoración de los deudores

Las provisiones para insolvencias se constituyen a efectos de cubrir las posibles pérdidas que pudieran producirse en la realización de los saldos mantenidos en las cuentas de deudores. El Consorcio sigue el criterio de dotar este fondo en función de la antigüedad de los derechos de cobro, o cuando concurren circunstancias que indican razonablemente que determinados saldos deben ser considerados como de dudoso cobro.

### 4.5.6.2. Deudores presupuestarios pendientes de cobro

El detalle de este epígrafe del balance al 31 de diciembre de 2009 es como sigue:


	Euros
Deudores por derechos reconocidos presupuesto corriente	6.302.777,15
Deudores por derechos reconocidos presupuestos cerrados	592.571,29
	6.895.348,44
Menos, provisión para insolvencias de tráfico	-559.162,17
<b>Total deudores presupuestarios</b>	<b>6.336.186,27</b>

Deudores por derechos reconocidos presupuesto corriente incluye 6.000.000,00 euros que se corresponden con saldos pendientes de cobro de la Diputación General de Aragón.

### 4.5.6.3. Provisión para insolvencias

El movimiento de la provisión durante el ejercicio anual terminado en 31 de diciembre de 2009 ha sido el siguiente:

	Euros
Saldo al 1 de enero de 2009	521.009,69
Dotaciones	559.162,17
Aplicaciones	-521.009,69
<b>Saldo al 31 de diciembre de 2009</b>	<b>559.162,17</b>




## CUENTAS ANUALES CONSORCIO ARAGONES SANITARIO DE ALTA RESOLUCIÓN

En el cálculo de la provisión por insolvencias se han aplicado los porcentajes aprobados por el Consejo Rector según el siguiente detalle:

Año de origen	Derechos pendientes de cobro al 31/12/09	Importes no sujeto a dotación	Importe sujeto a dotación	% Dotación	Importe Total
2005 y ant	473.868,07	0,00	473.868,07	100%	473.868,07
2006	22.741,95	0,00	22.741,95	100%	22.741,95
2007	46.199,31	0,00	46.199,31	66%	30.491,54
2008	49.761,96	0,00	49.761,96	33%	15.832,91
2009	6.302.777,15	6.140.500,14	162.277,01	10%	16.227,70
<b>TOTAL</b>	<b>6.895.348,44</b>	<b>6.140.500,14</b>	<b>754.848,30</b>		<b>559.162,17</b>

Los importes no sujetos a dotación del ejercicio 2009 se corresponden con derechos reconocidos con administraciones públicas incluidos en los capítulos 3, 4 y 7 de ingresos presupuestarios.


Al 31 de diciembre de 2009 se encuentra dotado totalmente un importe de 300.506,05 euros procedente del año 2004 que se corresponde con derechos reconocidos con el Ayuntamiento de Jaca al considerar que existen dificultades para poder hacer efectivo su cobro.



**CUENTAS ANUALES  
CONSORCIO ARAGONES SANITARIO DE ALTA RESOLUCIÓN**

---

**4.6. INFORMACIÓN SOBRE EL INMOVILIZADO NO  
FINANCIERO**



## CUENTAS ANUALES CONSORCIO ARAGONES SANITARIO DE ALTA RESOLUCIÓN

---

### 4.6.1. Criterio de valoración del inmovilizado

(a) Inmovilizaciones inmateriales.

Las inmovilizaciones inmateriales figuran contabilizadas a su precio de adquisición. La amortización se calcula según el método lineal.


(b) Inmovilizaciones materiales.

Las inmovilizaciones materiales se valoran al precio de adquisición o coste de producción. En el caso de bienes recibidos en adscripción se toma como precio de adquisición el valor neto contable de los mismos según la contabilidad del adscribiente, en el momento de la adscripción.

La amortización de los elementos del inmovilizado material se realiza sobre los valores de coste siguiendo el método lineal aplicando los siguientes coeficientes de amortización:

	%
Construcciones	2
Instalaciones técnicas y maquinaria	12
Otras instalaciones, utillaje y mobiliario	10-20
Otro inmovilizado material	10-25

Los gastos en que se incurre para el mantenimiento y reparaciones de las inmovilizaciones materiales que no mejoran la utilización ni prolongan la vida útil de los activos, se cargan a la cuenta de pérdidas y ganancias en el momento en que se producen.



## CUENTAS ANUALES CONSORCIO ARAGONES SANITARIO DE ALTA RESOLUCIÓN

### 4.6.2. Inmovilizado inmaterial y material

La composición y los movimientos habidos en las cuentas incluidas en Inmovilizaciones inmateriales y materiales durante el ejercicio 2009 han sido los siguientes (importes en euros):

Cuenta	Descripción	Saldo al 01/01/2009	Incrementos	Disminuciones	Trasposos	Saldo al 31/12/2009
212	Propiedad Industrial	-	-	-	22.441,83	22.441,83
215	Aplicaciones Informáticas	242.750,94	98.368,00	-	-	341.118,94
219	Otro inmovilizado inmaterial	22.441,83	-	-	-22.441,83	-
221	Construcciones	4.750.617,97	2.279.603,11	-	-	7.030.221,08
222	Instalaciones técnicas	234.667,49	75.246,68	-	-	309.914,17
223	Maquinaria	3.144.905,32	803.013,76	-	-	3.947.919,08
224	Utillaje	199.924,67	4.770,37	-	-	204.695,04
226	Mobiliario	781.764,77	466.923,65	-	-	1.248.688,42
227	Equipos para procesos de información	99.388,45	39.102,28	-	-	138.490,73
228	Elementos de transporte	25.620,19	-	-	-	25.620,19
229	Otro inmovilizado material	150.417,29	-	-	-	150.417,29
		<b>9.652.498,92</b>	<b>3.767.027,85</b>	-	-	<b>13.419.526,77</b>
	Menos, Amortización Acumulada	-3.833.524,59	-685.407,18	-	-	-4.518.931,77
	<b>Valor neto contable</b>	<b>5.818.974,33</b>	<b>3.081.620,67</b>	-	-	<b>8.900.595,00</b>

Trasposos recoge los movimientos entre cuentas del inmovilizado para clasificar adecuadamente los activos fijos incluidos en estas cuentas y recogidos en el inventario del Consorcio.

Al 31 de diciembre de 2009, inmovilizaciones materiales recoge el importe del patrimonio recibido en adscripción cuya titularidad es del Ayuntamiento de Jaca por un coste de adquisición de 4.176.092,87 euros






**CUENTAS ANUALES**  
**CONSORCIO ARAGONES SANITARIO DE ALTA RESOLUCIÓN**

---

**4.7. INFORMACIÓN SOBRE EL ENDEUDAMIENTO**





**CUENTAS ANUALES  
CONSORCIO ARAGONES SANITARIO DE ALTA RESOLUCIÓN**

**4.7.1. Situación del endeudamiento.**

Identificación de la deuda	Límite disponible a 1 de enero de 2009	Aumentos del límite disponible	Disminuciones del límite disponible	Límite disponible a 31 de diciembre de 2009	Saldo dispuesto a 31 de diciembre de 2009		
					Largo plazo	Corto plazo	Total
BSCH crédito en C/C	1.000.000,00	0,00	0,00	1.000.000,00	0,00	0,00	0,00
<b>Total</b>	<b>1.000.000,00</b>	<b>0,00</b>	<b>0,00</b>	<b>1.000.000,00</b>	<b>0,00</b>	<b>0,00</b>	<b>0,00</b>

**CUENTAS ANUALES**  
**CONSORCIO ARAGONES SANITARIO DE ALTA RESOLUCIÓN**

---

**4.8. EXISTENCIAS**



## CUENTAS ANUALES CONSORCIO ARAGONES SANITARIO DE ALTA RESOLUCIÓN

---

---

### 4.8.1. Criterio de valoración de las existencias

Las existencias se valoran al coste de adquisición o al valor de mercado, el menor de los dos.

El coste de adquisición de las materias primas y otros aprovisionamientos se calcula utilizando el método del precio medio ponderado.

### 4.8.2. Existencias

Esta partida del balance de situación al 31 de diciembre de 2009 se corresponde en su totalidad con existencias de otros aprovisionamientos, suministros hospitalarios y farmacia que coinciden con los inventarios realizados en los distintos centros del Consorcio de Salud a dicha fecha.

El detalle al 31 de diciembre de 2009 de las existencias por centro es el siguiente:

<u>Centro</u>	<u>Importe</u>
Hospital de Alta Resolución del Pirineo	232.963,53
Centro de Alta Resolución "Cinco Villas"	107.703,58
Centro de Alta Resolución "Moncayo"	8.898,81
Centro de Alta Resolución "Bajo Cinca-Baix Cinca"	29.618,74
	<b>379.184,65</b>



**CUENTAS ANUALES  
CONSORCIO ARAGONES SANITARIO DE ALTA RESOLUCIÓN**

---

